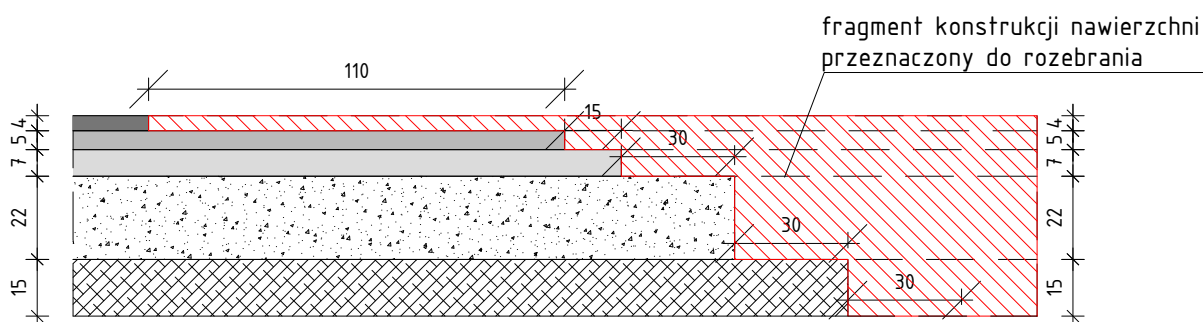


SZCZEGÓŁ POŁĄCZENIA NAWIERZCHNI

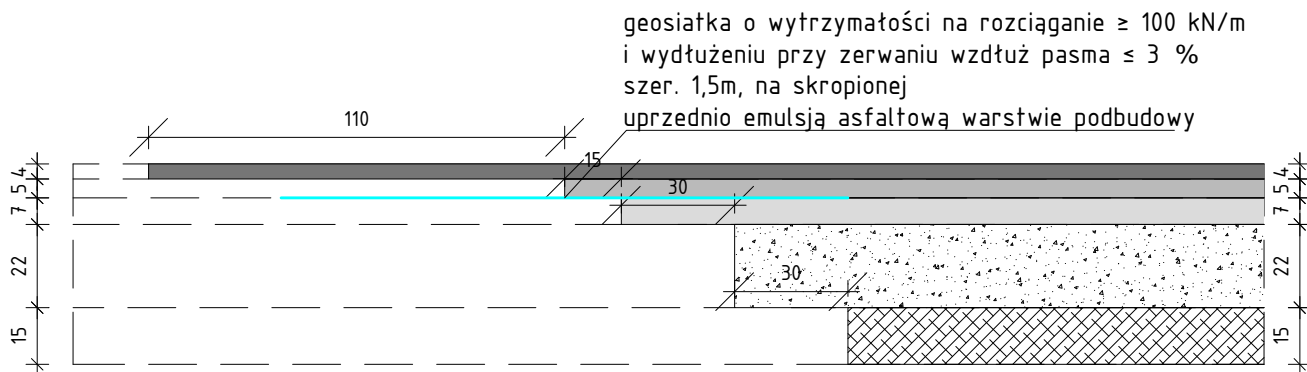
skala 1:20


Połączenie projektowanej konstrukcji z istniejącą konstrukcją nawierzchni jezdni

Sposób rozebrania istniejącej nawierzchni:



Sposób połączenia projektowanej nawierzchni,
z nawierzchnią istniejącą:



 spółka z o.o.	Przedsiębiorstwo Projektowania i Realizacji Inwestycji Komunalnych "INKOM" Sp. z o.o. w Białymstoku 15-014 Białystok, ul. Sobieskiego 12; tel./fax. (0-85) 675 35 93		
TEMAT:	Budowa ulicy bez nazwy, na odcinku od firmy Recman, do ul. Wojska Polskiego II w Suwałkach, wraz z budową infrastruktury towarzyszącej		Nr rysunku: D6
STADIUM:	PROJEKT TECHNICZNY		
INWESTOR:	Prezydent Miasta Suwałki, ul. Mickiewicza 1, 16-400 Suwałki		Skala 1:20
NAZWA RYS.:	Szczegół połączenia nawierzchni		Data: 19.04.2022r
BRANŻA DROGOWA			
PROJEKTANT:	mgr inż. Krzysztof Jasielczuk	PDL/0029/PBD/18	
SPRAWDZAJĄCY:	mgr inż. Dariusz Kiluk	PDL/0001/POOK/04	